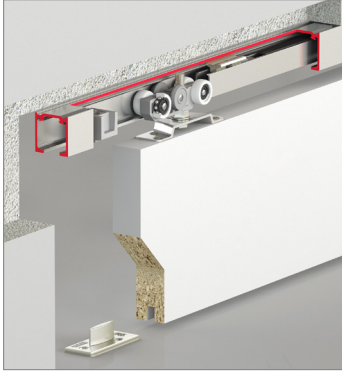


DoorSlide 9010

60 KG AY. ÇİFT YÖNE YAVAŞLATICILI SÜRME KAPI SİSTEMİ • SLIDING DOOR SYSTEM - TWO WAY SOFT CLOSING



Bilgi / Information

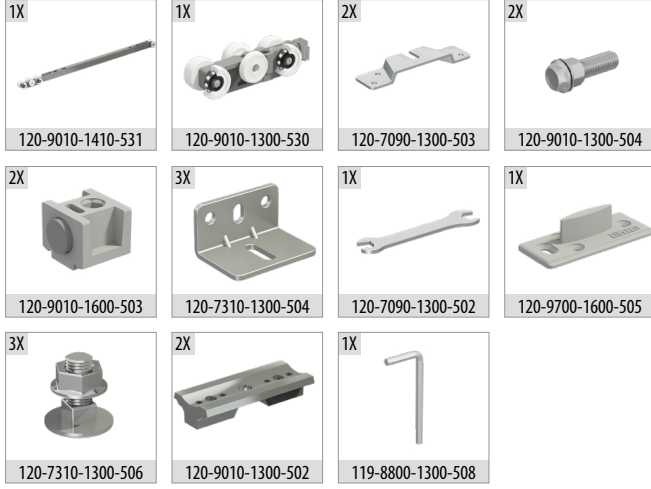
- Minimum kapı genişliği 650 mm olmalıdır.
- Min. Door width 650 mm

Yavaşlatıcı Alternatifi / Soft Closer Alternative

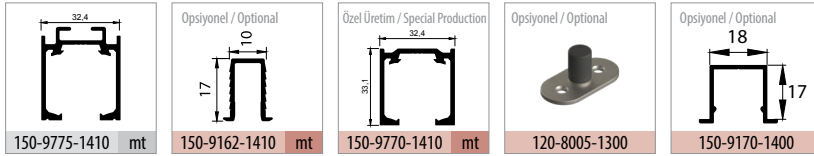
- Sistem üzerinde çift yöne yavaşlatıcı mevcuttur.
- The system has two way soft closing.



9010 1 Takım İçeriği / 1 Kit Includes



Ray Profilleri / Rail Profiles



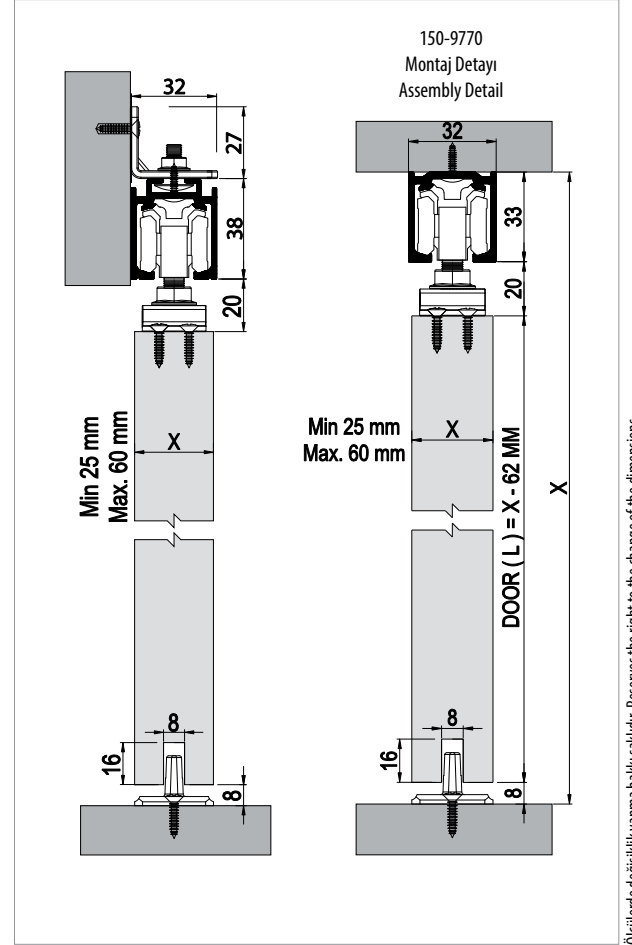
Uygulama / Application



* Duvar içi uygulamalarda, mekanizmanın hareketli teker bloğu sayesinde ray içi montajını kolaylaştırmaktadır.

* In wall Mounting application, its easy to fix in-rail installation through to movable roller block.

Teknik Detay / Technical Detail



Kod / Code No	Açıklama / Description	Renk / Colour	Birim / Unit			Profil mt. / Profiles mt.	Bağ / Bnd.	
120-9010-1410	9010 SFT - 60 Kg Yavaş Sürme Kapı Sistemi / Sliding Door System - Soft Closing	Gri / Grey	1 Kapı / 1 Kit	12	576	-	-	
150-9775-1410	Alüminyum Üst Ray Profili / Aluminium Top Rail Profile	Eloksal / Mat Anodized	mt.	-	-	2,0	3,0	6 ad/pcs
150-9162-1410	Alüminyum Alt Klavuz Profili / Aluminium Bottom Slider Profile	Eloksal / Mat Anodized	mt.	-	-		3,0	20 ad/pcs