

# MasterFold 60

60 KG KATLANIR SÜRME KAPI SİSTEMİ • FOLDABLE DOOR MECHANISM - FOLDING DOOR

Yeni Ürün  
New Product

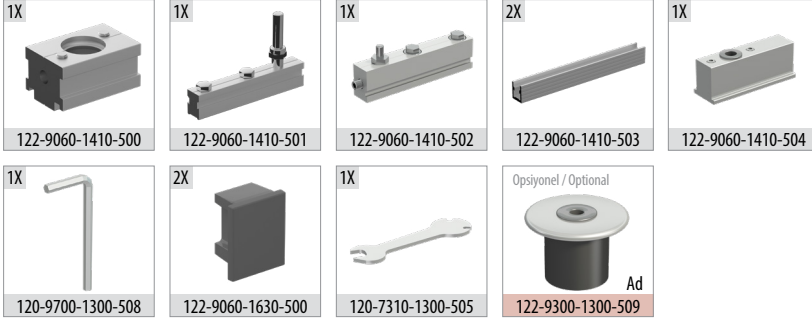


## Bilgi / Information


- Minimum kapı panel kalınlığı 36 mm. olmalıdır.
- Door panel's thickness should be minimum 36 mm.



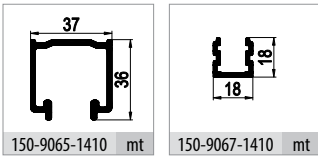
## 9060 1 Takım İçeriği / 1 Kit Includes



## 9061 1 Takım İçeriği / 1 Kit Includes



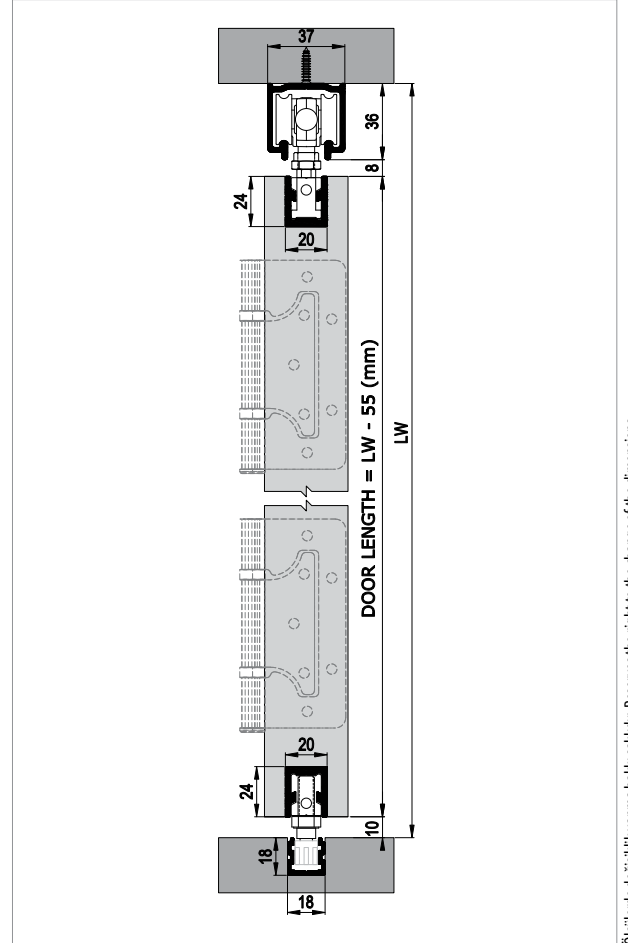
## Ray Profilleri / Rail Profiles



## Uygulama / Application



## Teknik Detay / Technical Detail



Ölçülerde değişiklik yapma hakkı saklıdır. Reserves the right to the change of the dimensions.

Kod / Code No	Açıklama / Description	Renk / Colour	Birim / Unit			Profil mt. / Profiles mt.	Bağ / Bnd.
122-9060-1410	Masterfold 60 - Sabit Kanat / Foldable Heavy Door System	Gri / Grey	1 Kapı / 1 Kit	16	512	-	-
122-9061-1410	Masterfold 60 - Sürme Katlanır Kapı Sistemi / Sliding Foldable Heavy Door System	Gri / Grey	1 Kapı / 1 Kit	16	512	-	-
122-9061-1300-505	Çelik Menteşe / Steel Hinge	Galvaniz / Galvanized	1 Adet / 1 Pcs	50	2.400	-	-
122-9300-1300-509	Zemin Pivot Burcu Paslanmaz / Ground Pivot Stainless	Galvaniz / Galvanized	1 Adet / 1 Pcs	100	9.600	-	-
150-9065-1410	Alüminyum Üst Ray Profili / Aluminium Top Rail Profile	Eloksal / Mat Anodized	mt.	-	-	-	6,0 6 ad/pcs
150-9067-1410	Alüminyum Alt Klavuz / Aluminium Bottom Slider	Eloksal / Mat Anodized	mt.	-	-	-	6,0 10 ad/pcs

# MasterFold 60

UYGULAMA ŞEMASI • APPLICATION SCHEME

# MidFold 60

UYGULAMA ŞEMASI • APPLICATION SCHEME

	9060 - 1 Tk 9061 - 1 Tk		9060 - 1 Tk 9062 - 1 Tk
	9060 - 1 Tk 9061 - 1 Tk		9060 - 2 Tk 9062 - 1 Tk
	9060 - 2 Tk 9061 - 1 Tk		9060 - 1 Tk 9062 - 1 Tk
	9060 - 2 Tk 9061 - 1 Tk		9060 - 2 Tk 9062 - 1 Tk
	9060 - 1 Tk 9061 - 2 Tk		9060 - 1 Tk 9062 - 2 Tk
	9060 - 1 Tk 9061 - 2 Tk		9060 - 2 Tk 9062 - 2 Tk
	9060 - 2 Tk 9061 - 2 Tk		9060 - 1 Tk 9062 - 3 Tk
	9060 - 1 Tk 9061 - 3 Tk		9060 - 2 Tk 9062 - 2 Tk
	9060 - 2 Tk 9061 - 2 Tk		9060 - 1 Tk 9062 - 3 Tk
	9060 - 1 Tk 9061 - 3 Tk		9060 - 2 Tk 9062 - 3 Tk
	9060 - 2 Tk 9061 - 3 Tk		9060 - 2 Tk 9062 - 2 Tk
	9060 - 2 Tk 9061 - 3 Tk		9060 - 2 Tk 9062 - 2 Tk
	9060 - 2 Tk 9061 - 2 Tk		9060 - 2 Tk 9062 - 4 Tk
	9060 - 2 Tk 9061 - 2 Tk		9060 - 2 Tk 9062 - 4 Tk
	9060 - 2 Tk 9061 - 4 Tk		9060 - 2 Tk 9062 - 6 Tk
	9060 - 2 Tk 9061 - 4 Tk		9060 - 2 Tk 9062 - 6 Tk
	9060 - 2 Tk 9061 - 6 Tk		
	9060 - 2 Tk 9061 - 6 Tk		

- Yüksekliği 2.100 mm olan kanatlarda, kapı başına 2 adet menteşe kullanılmalıdır.
- Yüksekliği 2.100 - 2.500 mm'ye kadar kanatlarda, kapı başına 3 adet menteşe kullanılmalıdır.
- Yüksekliği 2.500 - 2.700 mm'ye kadar kanatlarda, kapı başına 4 adet menteşe önerilir.
- Minimum kapı genişliği 380 mm olmalıdır.
- Maksimum kapı genişliği 900 mm olmalıdır.
- Minimum ahşap kapı panel kalınlığı 36 mm olmalıdır.
- Alüminyum Profil kanatlarda min. kapı panel kalınlığı 25 mm olmalıdır.
- Maksimum yükseklik 2.700 mm olmalıdır.
- Montaj esnasında uygulamaya göre ilave menteşe talep edilebilir.

- 2.100 mm in height for doors, should be used 2 pcs hinge per door.
- Up to 2.100 - 2.500 mm in height for doors, 3 hinges should be used per door.
- Up to 2.500 - 2.700 mm in height for doors, 4 hinges should be used per door.
- Min. door width 380 mm
- Max. door width 900 mm
- Door panel's thickness should be min. 36 mm
- The minimum thickness should be 25mm on aluminum profile panel doors.
- Max. door hight 2.700 mm
- An additional hinge steel hinge can be requested during the assembly.